



**REGISTRADURÍA  
NACIONAL DEL ESTADO CIVIL**

CONCEJO

**E-26**

8 de enero de 2017 10:32 p.m.

SABANAS DE SAN ANGEL - MAGDALENA

Mesas Escrutadas: 30

Total sufragantes: 7.170

Potencial sufragantes: 10.365

Porcentaje de sufragantes: 69,18 %

A las 4:00 pm del día 8 de enero de 2017 se reunieron los(las) señor(es)(as): **GLORIA INES PAEZ PEÑALOZA** y **OBDULIA MARGARITA RUIZ GAMEZ** en su condición de escrutadores y como secretario(s) los(las) señor(es)(as): **IVAN JOSE CORDOBA TARIFA** para practicar el escrutinio de los votos emitidos en la circunscripción. Terminado el escrutinio y hecho el computo de los votos, se obtuvo el siguiente resultado:

1 - 0	PARTIDO LIBERAL COLOMBIANO	52	CINCUENTA Y DOS	0,77 %
1 - 1	DANIEL ANTONIO DE ORO BARRIOS	283	DOSCIENTOS OCHENTA Y TRES	4,21 %
1 - 2	ADALBERTO TERNERA JARABA	3	TRES	0,04 %
1 - 3	ANDREA CAROLINA BERMUDEZ FONSECA	6	SEIS	0,09 %
1 - 4	ELIDA ISABEL RODRIGUEZ SALCEDO	1	UNO	0,01 %
1 - 5	EMERITO JOSE MEZA RIVERA	62	SESENTA Y DOS	0,92 %
1 - 6	ESTEBANA MERCEDES MEZA BERMUDEZ	4	CUATRO	0,06 %
1 - 7	ISMAEL MOSQUERA VIZCAINO	138	CIENTO TREINTA Y OCHO	2,05 %
1 - 8	MANUEL FABIAN GONZALEZ ROJANO	278	DOSCIENTOS SETENTA Y OCHO	4,13 %
1 - 9	SHIRLY MILENA BAQUERO VIDES	3	TRES	0,04 %
1 - 10	VICTOR MANUEL VENERA GARCIA	4	CUATRO	0,06 %
1 - 11	IVAN CARLOS FONTALVO FONTALVO	226	DOSCIENTOS VEINTISEIS	3,36 %
2 - 0	PARTIDO CONSERVADOR COLOMBIANO	31	TREINTA Y UNO	0,46 %
2 - 1	VICTOR MANUEL MEZA PABON	208	DOSCIENTOS OCHO	3,09 %
2 - 2	JULIO CESAR POLO GARCIA	5	CINCO	0,07 %
2 - 3	LICETH CAROLINA DE LA CRUZ OSPINO	0	CERO	0,00 %
2 - 4	ANA LIDA BARRIOS PALMERA	18	DIECIOCHO	0,27 %
2 - 5	IVAN ALBERTO FONTALVO SAGBINE	50	CINCUENTA	0,74 %
2 - 6	MARIA DE LA CRUZ DIAZ ACOSTA	2	DOS	0,03 %
2 - 7	GERARDO ENRIQUE PEREZ RIQUETT	11	ONCE	0,16 %
4 - 0	PARTIDO CAMBIO RADICAL	59	CINCUENTA Y NUEVE	0,88 %
4 - 1	MONICA ROCIO CASTRILLO AROCA	13	TRECE	0,19 %
4 - 2	FILIBERTO MANUEL MERCADO OSPINO	142	CIENTO CUARENTA Y DOS	2,11 %
4 - 3	MARTIN JESUS MERIÑO ROJANO	1	UNO	0,01 %
4 - 4	RAFAEL GUILLERMO OROZCO RIVERA	3	TRES	0,04 %
4 - 5	MANUEL SALVADOR CASTRILLO MARTINEZ	89	OCHENTA Y NUEVE	1,32 %
4 - 6	GENITO SALCEDO OROZCO	7	SIETE	0,10 %
4 - 7	LUZ AMERICA MEZA BARRIOS	249	DOSCIENTOS CUARENTA Y NUEVE	3,70 %
4 - 8	KELLY JOJANA MELENDREZ GUERRERO	350	TRESCIENTOS CINCUENTA	5,20 %
4 - 9	EUCARIS ESTHER MARTINEZ BOLAÑO	233	DOSCIENTOS TREINTA Y TRES	3,46 %
4 - 10	NIXON RAFAEL DE AVILA REGALADO	6	SEIS	0,09 %
4 - 11	JORGE MANUEL GAMEZ ORTEGA	310	TRESCIENTOS DIEZ	4,61 %
5 - 0	PARTIDO ALIANZA VERDE	61	SESENTA Y UNO	0,91 %
5 - 1	JAIME JAVIER MENDOZA ROMERO	7	SIETE	0,10 %
5 - 2	CARLOS ALBERTO CARMONA ORTEGA	291	DOSCIENTOS NOVENTA Y UNO	4,33 %
5 - 3	JAVIER ENRIQUE POLO FLOREZ	4	CUATRO	0,06 %
5 - 4	JOSE NICOLAS FLORES POSTERARO	75	SETENTA Y CINCO	1,12 %
5 - 5	JOSE DAVID MENDOZA DE LA HOZ	146	CIENTO CUARENTA Y SEIS	2,17 %
5 - 6	EDGARDO LUIS RODRIGUEZ MARTINEZ	172	CIENTO SETENTA Y DOS	2,56 %
5 - 7	RAFAEL AUGUSTO ESCOBAR DE LA CERDA	406	CUATROCIENTOS SEIS	6,04 %
5 - 8	NAVIA LEONOR GOMEZ OROZCO	271	DOSCIENTOS SETENTA Y UNO	4,03 %
5 - 9	GRACIELA MARIA GRANADOS NUÑEZ	4	CUATRO	0,06 %
5 - 10	DIANA CECILIA CONTRERAS FONSECA	4	CUATRO	0,06 %
5 - 11	CARMEN CECILIA BERMUDEZ OROZCO	25	VEINTICINCO	0,37 %

Nota: Los porcentajes para los candidatos están calculados sobre el TOTAL VOTOS VALIDOS y el de votos nulos y tarjetas no marcadas sobre el TOTAL VOTOS y con redondeo a dos decimales



**REGISTRADURÍA  
NACIONAL DEL ESTADO CIVIL**

CONCEJO

**E-26**

8 de enero de 2017 10:32 p.m.

SABANAS DE SAN ANGEL - MAGDALENA

Mesas Escrutadas: 30

Total sufragantes: 7.170

Potencial sufragantes: 10.365

Porcentaje de sufragantes: 69,18 %

A las 4:00 pm del día 8 de enero de 2017 se reunieron los(las) señor(es)(as): **GLORIA INES PAEZ PEÑALOZA** y **OBDULIA MARGARITA RUIZ GAMEZ** en su condición de escrutadores y como secretario(s) los(las) señor(es)(as): **IVAN JOSE CORDOBA TARIFA** para practicar el escrutinio de los votos emitidos en la circunscripción. Terminado el escrutinio y hecho el computo de los votos, se obtuvo el siguiente resultado:

7 - 0	PARTIDO ALIANZA SOCIAL INDEPENDIENTE	18	DIECIOCHO	0,27 %
7 - 1	JULIO ENRIQUE OROZCO DOMINGUEZ	254	DOSCIENTOS CINCUENTA Y CUATRO	3,78 %
7 - 2	JUAN CARLOS AMAYA SALCEDO	3	TRES	0,04 %
7 - 3	MARIA DEL CARMEN TERNERA CERPA	2	DOS	0,03 %
7 - 4	GIOVANNY DEL CARMEN GUTIERREZ SABAL	0	CERO	0,00 %
7 - 5	NOHEMY ESTHER PARODYS CARMONA	5	CINCO	0,07 %
7 - 6	YORBENIS RAFAEL ESCORCIA BOLAÑO	2	DOS	0,03 %
7 - 7	JHON FREDY JIMENEZ GAMEZ	344	TRESCIENTOS CUARENTA Y CUATRO	5,11 %
7 - 8	EMARLITH SALCEDO MARRIAGA	6	SEIS	0,09 %
7 - 9	VERONICA JUDITH CASTRILLO DE LA HOZ	0	CERO	0,00 %
7 - 10	ANDRES LINDADO ARAGON	55	CINCUENTA Y CINCO	0,82 %
7 - 11	CRISTIAN JOSE VERGARA FONSECA	2	DOS	0,03 %
9 - 0	PARTIDO DE LA U	51	CINCUENTA Y UNO	0,76 %
9 - 1	JOSE JESUS CALVO MEJIA	157	CIENTO CINCUENTA Y SIETE	2,33 %
9 - 2	JOSE RAFAEL ROJANO SALCEDO	19	DIECINUEVE	0,28 %
9 - 3	JOSE FRANCISCO SOSA ORTIZ	486	CUATROCIENTOS OCHENTA Y SEIS	7,23 %
9 - 4	DINA LUZ PIMIENTA MARRIAGA	5	CINCO	0,07 %
9 - 5	NICOLAS ANTONIO CAMARGO REGALAO	12	DOCE	0,18 %
9 - 6	DARLING YINETH CUBILLOS RAMOS	3	TRES	0,04 %
9 - 7	CESAR AUGUSTO SIMANCA MENDINUETA	276	DOSCIENTOS SETENTA Y SEIS	4,10 %
9 - 8	LUZ MARY ARIZA BOCANEGRA	15	QUINCE	0,22 %
9 - 9	JUAN CARLOS POLO OCAMPO	41	CUARENTA Y UNO	0,61 %
9 - 10	LUZ DARY VERGARA FONTALVO	62	SESENTA Y DOS	0,92 %
9 - 11	OMAR ANTONIO CARRANZA ARIZA	141	CIENTO CUARENTA Y UNO	2,10 %
12 - 0	PARTIDO CENTRO DEMOCRÁTICO	28	VEINTIOCHO	0,42 %
13 - 0	MOVIMIENTO ALTERNATIVO INDÍGENA Y SO	46	CUARENTA Y SEIS	0,68 %
13 - 1	RAFAEL ANTONIO MENDINUETA JIMENEZ	59	CINCUENTA Y NUEVE	0,88 %
13 - 2	CATERINE FIGUEROA MONTES	8	OCHO	0,12 %
13 - 3	MARIA ELVIRA ACUÑA ESCOBAR	41	CUARENTA Y UNO	0,61 %
13 - 4	SANTIAGO JOSE TOBIAS PEREZ	67	SESENTA Y SIETE	1,00 %
13 - 5	FERNANDO CASTELLAR AVENDAÑO	4	CUATRO	0,06 %
13 - 6	DORAINE JOSE CONTRERAS GOMEZ	2	DOS	0,03 %
13 - 7	JOSE MANUEL VERGARA MOLINA	21	VEINTIUNO	0,31 %
13 - 8	MARTIN ALONSO POLO MARIN	20	VEINTE	0,30 %
13 - 9	EDUARDO LUIS CHAMORRO MEZA	52	CINCUENTA Y DOS	0,77 %
13 - 10	ANA ISABEL ROJANO GAMARRA	5	CINCO	0,07 %
13 - 11	FIDEL ANTONIO SALCEDO OROZCO	83	OCHENTA Y TRES	1,23 %
996 - 9	VOTOS EN BLANCO	18	DIECIOCHO	0,27 %
997 - 9	VOTOS NULOS	352	TRESCIENTOS CINCUENTA Y DOS	4,91 %
998 - 9	VOTOS NO MARCADOS	92	NOVENTA Y DOS	1,28 %

Nota: Los porcentajes para los candidatos están calculados sobre el TOTAL VOTOS VALIDOS y el de votos nulos y tarjetas no marcadas sobre el TOTAL VOTOS y con redondeo a dos decimales



**REGISTRADURÍA  
NACIONAL DEL ESTADO CIVIL**

CONCEJO

**E-26**

8 de enero de 2017 10:32 p.m.

SABANAS DE SAN ANGEL - MAGDALENA

**Mesas Escrutadas: 30**

**Total sufragantes: 7.170**

**Potencial sufragantes: 10.365**

**Porcentaje de sufragantes: 69,18 %**

A las 4:00 pm del día **8 de enero de 2017** se reunieron los(las) señor(es)(as): **GLORIA INES PAEZ PEÑALOZA** y **OBDULIA MARGARITA RUIZ GAMEZ** en su condición de escrutadores y como secretario(s) los(las) señor(es)(as): **IVAN JOSE CORDOBA TARIFA** para practicar el escrutinio de los votos emitidos en la circunscripción. Terminado el escrutinio y hecho el computo de los votos, se obtuvo el siguiente resultado:

**TOTAL DE VOTOS VALIDOS**

**6.726 SEIS MIL SETECIENTOS VEINTISEIS**

**93,81 %**

**TOTAL DE VOTOS**


**7.170 SIETE MIL CIENTO SETENTA**

**100.00 %**



**GLORIA INES PAEZ PEÑALOZA**

**ESCRUTADOR**



**OBDULIA MARGARITA RUIZ GAMEZ**

**ESCRUTADOR**



**IVAN JOSE CORDOBA TARIFA**

**SECRETARIO**



**REGISTRADURÍA  
NACIONAL DEL ESTADO CIVIL**

CONCEJO


**E-26**


8 de enero de 2017 10:32 p.m.

SABANAS DE SAN ANGEL - MAGDALENA

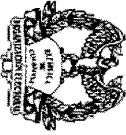
En consecuencia, **SE DECLARAN ELEGIDOS** por el periodo constitucional **2017 - 2019**, los siguientes ciudadanos:

<b>CODIGO DE LISTA Y CANDIDATO</b>	<b>POR EL PARTIDO O MOVIMIENTO POLITICO</b>	<b>APELLIDOS Y NOMBRES</b>
5 - 7	PARTIDO ALIANZA VERDE	ESCOBAR DE LA CERDA RAFAEL AUGUSTO
5 - 2	PARTIDO ALIANZA VERDE	CARMONA ORTEGA CARLOS ALBERTO
5 - 8	PARTIDO ALIANZA VERDE	GOMEZ OROZCO NAVIA LEONOR
4 - 8	PARTIDO CAMBIO RADICAL	MELENDREZ GUERRERO KELLY JOJANA
4 - 11	PARTIDO CAMBIO RADICAL	GAMEZ ORTEGA JORGE MANUEL
4 - 7	PARTIDO CAMBIO RADICAL	MEZA BARRIOS LUZ AMERICA
9 - 3	PARTIDO DE LA U	SOSA ORTIZ JOSE FRANCISCO
9 - 7	PARTIDO DE LA U	SIMANCA MENDINUETA CESAR AUGUSTO
1 - 1	PARTIDO LIBERAL COLOMBIANO	DE ORO BARRIOS DANIEL ANTONIO
1 - 8	PARTIDO LIBERAL COLOMBIANO	GONZALEZ ROJANO MANUEL FABIAN
7 - 7	PARTIDO ALIANZA SOCIAL INDEPENDIENTE	JIMENEZ GAMEZ JHON FREDY

  
GLORIA INES PAEZ PEÑALOZA  
ESCRUTADOR

  
OBDULIA MARGARITA RUIZ GAMEZ  
ESCRUTADOR

  
IVAN JOSÉ CORDOBA TARIFA  
SECRETARIO



**REGISTRADURÍA**  
NACIONAL DEL ESTADO CIVIL

CONCEJO

8 de enero de 2017 10:32 p.m.

SABANAS DE SAN ANGEL - MAGDALENA

**E-26**

Mesas Escrutadas: 30

Total sufragantes: 7.170

Potencial sufragantes: 10.365

Porcentaje de sufragantes: 69,18 %

### MATRIZ DE DISPERSIÓN

Artículo 283-A. C.N. La adjudicación de curules entre los miembros de la respectiva corporación se hará por el sistema de la Cifra repartidora. Esta resulta de dividir sucesivamente por uno, dos, tres o más el número de votos obtenidos por cada lista, ordenando los resultados en forma decreciente hasta que se obtenga un número total de resultados igual al número de curules a proveer. El resultado menor se llamara cifra repartidora. Cada lista obtendrá tantas curules como veces este contenida la cifra repartidora en el total de sus votos. De esta forma el resultado es el siguiente:

	01	02	03	04	05	06	07	08	09	10
1 PARTIDO LIBERAL COLOMBIANO	1.060.000	530.000	353.333	265.000	212.000	176.667	151.429	132.500	117.778	106.000
2 PARTIDO CONSERVADOR COLOMBIANO	325.000	162.500	108.333	81.250	65.000	54.167	46.429	40.625	36.111	32.500
4 PARTIDO CAMBIO RADICAL	1.482.000	731.000	487.333	365.500	292.400	243.667	208.857	182.750	162.444	146.200
5 PARTIDO ALIANZA VERDE	1.466.000	733.000	488.667	366.500	293.200	244.333	209.429	183.250	162.889	146.600
7 PARTIDO ALIANZA SOCIAL INDEPENDIENTE	691.000	345.500	230.333	172.750	138.200	115.167	98.714	86.375	76.778	69.100
9 PARTIDO DE LA U	1.288.000	634.000	422.667	317.000	253.600	211.333	181.143	158.500	140.889	126.800
13 MOVIMIENTO ALTERNATIVO INDÍGENA Y SOCIAL "MAIS"	408.000	204.000	136.000	102.000	81.600	68.000	58.286	51.000	45.333	40.800



**REGISTRADURÍA  
NACIONAL DEL ESTADO CIVIL**

CONCEJO

**E-26**

8 de enero de 2017 10:32 p.m.

SABANAS DE SAN ANGEL - MAGDALENA

Mesas Escrutadas: 30

Total sufragantes: 7.170

Potencial sufragantes: 10.365

Porcentaje de sufragantes: 69,18 %

**CURULES ASIGNADAS POR LISTA**

CIFRA REPARTIDORA

487,333333

CURULES A PROVEER

11

CODIGO LISTA	NOMBRE PARTIDO O MOVIMIENTO	VOTOS EN NUMEROS	VOTACION / CIFRA REPARTIDORA
5	PARTIDO ALIANZA VERDE	1.466	3,008208
4	PARTIDO CAMBIO RADICAL	1.462	3,000000
9	PARTIDO DE LA U	1.268	2,601915
1	PARTIDO LIBERAL COLOMBIANO	1.060	2,175103
7	PARTIDO ALIANZA SOCIAL INDEPENDIENTE	691	1,417921
13	MOVIMIENTO ALTERNATIVO INDÍGENA Y SC	408	0,837209
2	PARTIDO CONSERVADOR COLOMBIANO	325	0,666895

  
GLORIA INES PAEZ PEÑALOZA

ESCRUTADOR

  
OBDULIA MARGARITA RUIZ GAMEZ

ESCRUTADOR

  
IVAN JOSÉ CORDOBA TARIFA

SECRETARIO